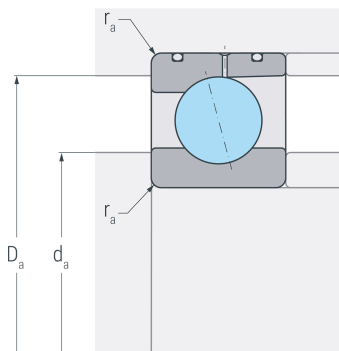
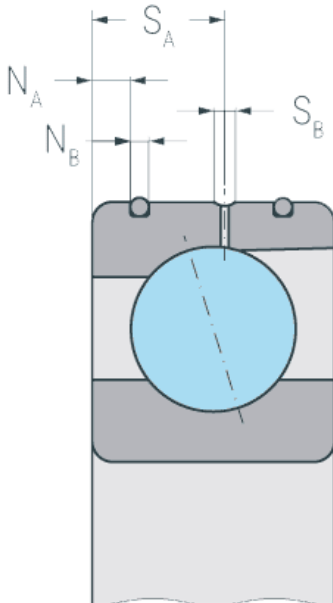
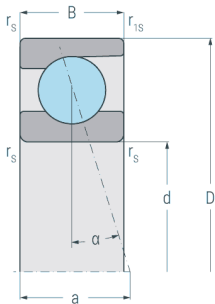


B7011E.DLR.T.P4S

Spindellager, angestellt, paar- oder satzweise, Druckwinkel 25°, eine Schmierrille mit zwei Schmierbohrungen, zwei Ringnuten mit O-Ringen, Hartgewebekäfig, eingengte Toleranzen, Ringe und Wälzkörper aus Qualitätswälzlagerstahl



Abmessungen

d	(mm)	55	Bohrungsdurchmesser
D	(mm)	90	Außendurchmesser
B	(mm)	18	Breite
a	(mm)	26	Stützweite
r_{s min}	(mm)	1.1	minimaler Kantenabstand
r_{1s min}	(mm)	0.6	minimaler Kantenabstand

Druckwinkel

α	(°)	25	Druckwinkel
----------	-----	----	-------------

DLR-Abmessung

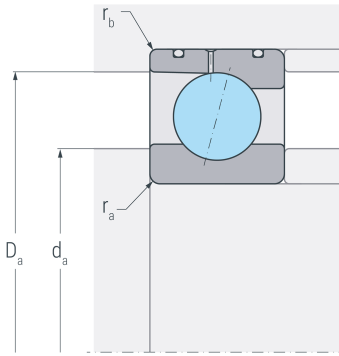
N_B	(mm)	1.5	Breite der Nut
N_A	(mm)	3.8	Abstand der Nut
S_B	(mm)	1.4	Breite der Schmierrille
S_A	(mm)	9.7	Abstand der Schmierrille

Gewicht

kg		0.383	Gewicht
-----------	--	-------	---------

B7011E.DLR.T.P4S

Spindellager, angestellt, paar- oder satzweise, Druckwinkel 25°, eine Schmierrille mit zwei Schmierbohrungen, zwei Ringnuten mit O-Ringen, Hartgewebekäfig, eingengte Toleranzen, Ringe und Wälzkörper aus Qualitätswälzlagerstahl



Anschlussmaße

d_a h12	(mm)	62	Durchmesser der Wellenschulter
D_a H12	(mm)	83	Durchmesser der Gehäuseschulter
r_a max	(mm)	1	maximaler Rundungsradius
r_b max	(mm)	0.6	maximaler Rundungsradius

Leistungsdaten

C_r	(kN)	32.4	dynamische Tragzahl, radial
C_{0r}	(kN)	28.4	statische Tragzahl, radial
C_{ur}	(kN)	1.48	Ermüdungsgrenzbelastung, radial
n_{G oil}	(min ⁻¹)	22000	Grenzdrehzahl, Ölschmierung
F_{VL}	(N)	298	Vorspannkraft, leicht
F_{VM}	(N)	1065	Vorspannkraft, mittel
F_{VS}	(N)	2260	Vorspannkraft, schwer
C_{aL}	(N/μm)	141	axiale Steifigkeit, leicht
C_{aM}	(N/μm)	230	axiale Steifigkeit, mittel
C_{aS}	(N/μm)	318	axiale Steifigkeit, schwer
K_{aEL}	(N)	871	Abhebekraft, leicht
K_{aEM}	(N)	3240	Abhebekraft, mittel
K_{aES}	(N)	7110	Abhebekraft, schwer