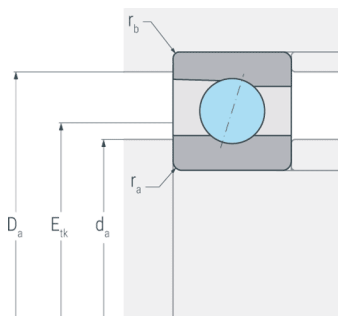
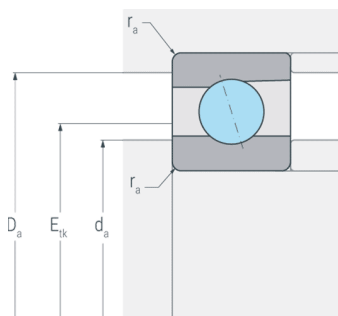
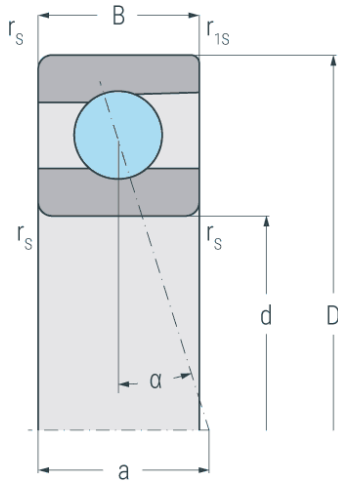


BS7013E.T.P4S

Spindellager für höhere Drehzahlen, angestellt, paar- oder satzweise, Druckwinkel 25°, Hartgewebekäfig, eingengte Toleranzen, Ringe und Wälzkörper aus Qualitätswälzlagerstahl



Abmessungen

d	(mm)	65	Bohrungsdurchmesser
D	(mm)	100	Außendurchmesser
B	(mm)	18	Breite
a	(mm)	28	Stützweite
r_{s min}	(mm)	1.1	minimaler Kantenabstand
r_{1s min}	(mm)	0.6	minimaler Kantenabstand

Druckwinkel

α	(°)	25	Druckwinkel
----------	-----	----	-------------

Anschlussmaße

d_{a H12}	(mm)	72	Durchmesser der Wellenschulter
D_{a H12}	(mm)	93	Durchmesser der Gehäuseschulter
r_{a max}	(mm)	1.1	maximaler Rundungsradius
r_{b max}	(mm)	0.6	maximaler Rundungsradius
E_{tk}	(mm)	79.9	Einspritzteilkreis

Gewicht

kg		0.466	Gewicht
-----------	--	-------	---------

BS7013E.T.P4S

Spindellager für höhere Drehzahlen, angestellt, paar- oder satzweise, Druckwinkel 25°, Hartgewebekäfig, eingengte Toleranzen, Ringe und Wälzkörper aus Qualitätswälzlagerstahl

Leistungsdaten

C_r	(kN)	26.9	dynamische Tragzahl, radial
C_{0r}	(kN)	16.4	statische Tragzahl, radial
C_{ur}	(kN)	0.854	Ermüdungsgrenzbelastung, radial
n_{G Grease}	(min ⁻¹)	19000	Grenzdrehzahl, Fettschmierung
n_{G Oil}	(min ⁻¹)	28000	Grenzdrehzahl, Ölschmierung
F_{VL}	(N)	189	Vorspannkraft, leicht
F_{VM}	(N)	567	Vorspannkraft, mittel
F_{VS}	(N)	1134	Vorspannkraft, schwer
C_{aL}	(N/μm)	131	axiale Steifigkeit, leicht
C_{aM}	(N/μm)	170	axiale Steifigkeit, mittel
C_{aS}	(N/μm)	224	axiale Steifigkeit, schwer
K_{aEL}	(N)	528	Abhebekraft, leicht
K_{aEM}	(N)	1400	Abhebekraft, mittel
K_{aES}	(N)	2990	Abhebekraft, schwer