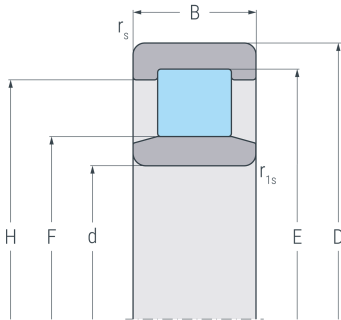
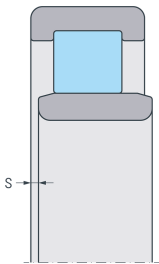


NU2212E.M1A

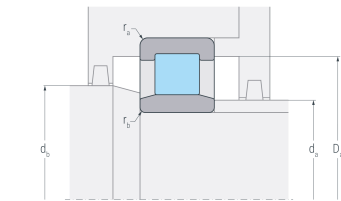
Zylinderrollenlager, einreihig, Loslager, zwei Borde am Außenring, ohne Bord am Innenring, außenbordgeführter Messingkäfig, Ringe und Wälzkörper aus Qualitätswälzlagerstahl



NU



NU



NU

Abmessungen

d	(mm)	60	Bohrungsdurchmesser
D	(mm)	110	Außendurchmesser
B	(mm)	28	Breite
r_{s min}	(mm)	1.5	minimaler Kantenabstand
r_{1s min}	(mm)	1.5	minimaler Kantenabstand
E	(mm)	100	Laufbahndurchmesser Außenring
F	(mm)	72	Laufbahndurchmesser Innenring
H	(mm)	96.1	Borddurchmesser Außenring
s	(mm)	1.6	axialer Verschiebeweg

Anschlussmaße

d_{a min}	(mm)	69	minimaler Durchmesser der Wellenschulter
d_{a max}	(mm)	71	maximaler Durchmesser der Wellenschulter
d_{b min}	(mm)	75	minimaler Durchmesser Wellenabsatz
D_{a max}	(mm)	101	maximaler Durchmesser der Gehäuseschulter
r_{a max}	(mm)	1.5	maximaler Rundungsradius
r_{b max}	(mm)	1.5	maximaler Rundungsradius

Gewicht

kg		1.19	Gewicht
-----------	--	------	---------



NU2212E.M1A

Zylinderrollenlager, einreihig, Loslager, zwei Borde am Außenring, ohne Bord am Innenring, außenbordgeführter Messingkäfig, Ringe und Wälzkörper aus Qualitätswälzlagerstahl

Leistungsdaten

C_r	(kN)	128	dynamische Tragzahl, radial
C_{0r}	(kN)	153	statische Tragzahl, radial
C_{ur}	(kN)	19.3	Ermüdungsgrenzbelastung, radial
n_G	(min ⁻¹)	6300	Grenzdrehzahl
n_B	(min ⁻¹)	4100	Bezugsdrehzahl