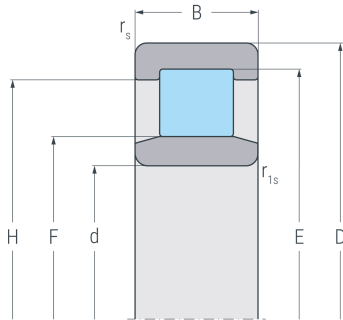
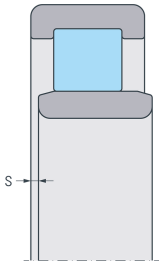


NU2311E.M1A

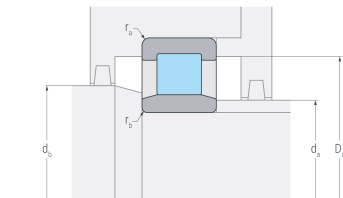
Zylinderrollenlager, einreihig, Loslager, zwei Borde am Außenring, ohne Bord am Innenring, außenbordgeführter Messingkäfig, Ringe und Wälzkörper aus Qualitätswälzlagerstahl



NU



NU



NU

Abmessungen

d	(mm)	55	Bohrungsdurchmesser
D	(mm)	120	Außendurchmesser
B	(mm)	43	Breite
r_{s min}	(mm)	2	minimaler Kantenabstand
r_{1s min}	(mm)	2	minimaler Kantenabstand
E	(mm)	106.5	Laufbahndurchmesser Außenring
F	(mm)	70.5	Laufbahndurchmesser Innenring
H	(mm)	101.4	Borddurchmesser Außenring
s	(mm)	3.3	axialer Verschiebeweg

Anschlussmaße

d_{a min}	(mm)	66	minimaler Durchmesser der Wellenschulter
d_{a max}	(mm)	69	maximaler Durchmesser der Wellenschulter
d_{b min}	(mm)	72	minimaler Durchmesser Wellenabsatz
D_{a max}	(mm)	109	maximaler Durchmesser der Gehäuseschulter
r_{a max}	(mm)	2	maximaler Rundungsradius
r_{b max}	(mm)	2	maximaler Rundungsradius

Gewicht

kg		2.45	Gewicht
-----------	--	------	---------



NU2311E.M1A

Zylinderrollenlager, einreihig, Loslager, zwei Borde am Außenring, ohne Bord am Innenring, außenbordgeführter Messingkäfig, Ringe und Wälzkörper aus Qualitätswälzlagerstahl

Leistungsdaten

C_r	(kN)	199	dynamische Tragzahl, radial
C_{0r}	(kN)	231	statische Tragzahl, radial
C_{ur}	(kN)	28.8	Ermüdungsgrenzbelastung, radial
n_G	(min ⁻¹)	5600	Grenzdrehzahl
n_B	(min ⁻¹)	4500	Bezugsdrehzahl