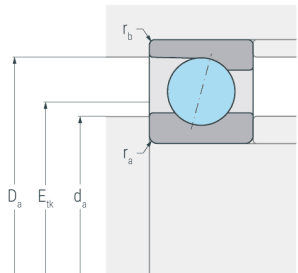
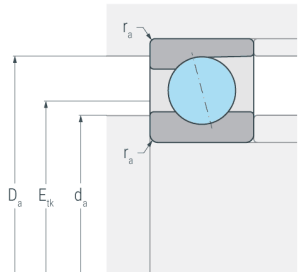
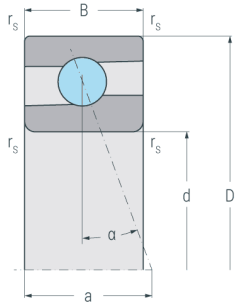


# XC7015C.T.P4S

Hochgeschwindigkeits-Hybridspindellager, angestellt, paar- oder satzweise, Druckwinkel 15°, Hartgewebekäfig, eingengte Toleranzen, Ringe aus Cronidur® 30, Wälzkörper aus Siliziumnitrid



## Abmessungen

<b>d</b>	(mm)	75	Bohrungsdurchmesser
<b>D</b>	(mm)	115	Außendurchmesser
<b>B</b>	(mm)	20	Breite
<b>a</b>	(mm)	23	Stützweite
<b>r<sub>s min</sub></b>	(mm)	1.1	minimaler Kantenabstand

## Druckwinkel

<b>α</b>	(°)	15	Druckwinkel
----------	-----	----	-------------

## Anschlussmaße

<b>d<sub>a H12</sub></b>	(mm)	82	Durchmesser der Wellenschulter
<b>D<sub>a H12</sub></b>	(mm)	107	Durchmesser der Gehäuseschulter
<b>r<sub>a max</sub></b>	(mm)	1	maximaler Rundungsradius
<b>E<sub>tk</sub></b>	(mm)	92.4	Einspritzteilkreis
<b>E<sub>tk1</sub></b>	(mm)	91	Einspritzteilkreis

## Gewicht

<b>kg</b>		0.675	Gewicht
-----------	--	-------	---------



# XC7015C.T.P4S

Hochgeschwindigkeits-Hybridspindellager, angestellt, paar- oder satzweise, Druckwinkel 15°, Hartgewebekäfig, eingengte Toleranzen, Ringe aus Cronidur® 30, Wälzkörper aus Siliziumnitrid

## Leistungsdaten

<b>C<sub>r</sub></b>	(kN)	42.1	dynamische Tragzahl, radial
<b>C<sub>0r</sub></b>	(kN)	16.5	statische Tragzahl, radial
<b>C<sub>ur</sub></b>	(kN)	1.55	Ermüdungsgrenzbelastung, radial
<b>n<sub>G Grease</sub></b>	(min <sup>-1</sup> )	25000	Grenzdrehzahl, Fettschmierung
<b>n<sub>G Oil</sub></b>	(min <sup>-1</sup> )	38000	Grenzdrehzahl, Ölschmierung
<b>F<sub>VL</sub></b>	(N)	64	Vorspannkraft, leicht
<b>F<sub>VM</sub></b>	(N)	192	Vorspannkraft, mittel
<b>F<sub>VS</sub></b>	(N)	378	Vorspannkraft, schwer
<b>C<sub>aL</sub></b>	(N/μm)	54	axiale Steifigkeit, leicht
<b>C<sub>aM</sub></b>	(N/μm)	82	axiale Steifigkeit, mittel
<b>C<sub>aS</sub></b>	(N/μm)	110	axiale Steifigkeit, schwer
<b>K<sub>aEL</sub></b>	(N)	187	Abhebekraft, leicht
<b>K<sub>aEM</sub></b>	(N)	578	Abhebekraft, mittel
<b>K<sub>aES</sub></b>	(N)	1199	Abhebekraft, schwer