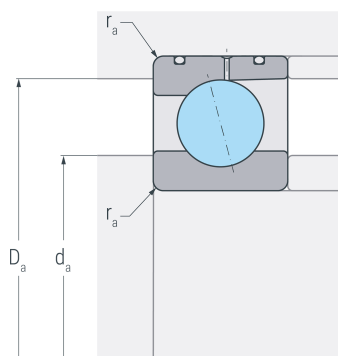
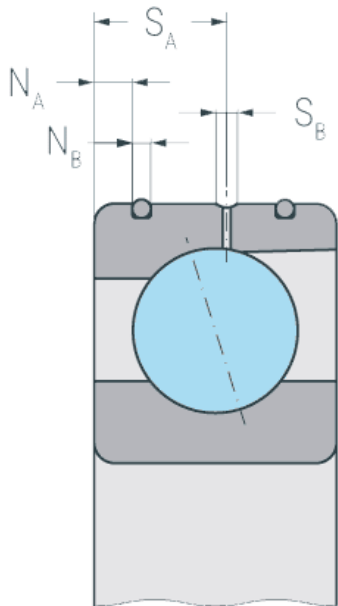
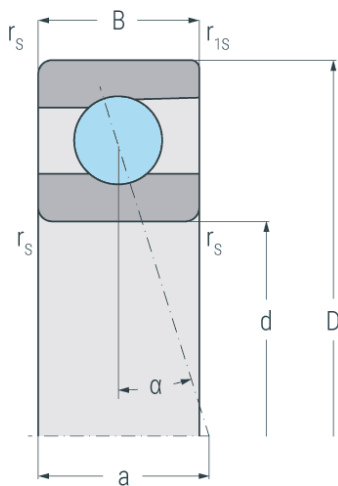


XCBS71916E.DLR.T.P4S

Hybrid-Spindellager für höhere Drehzahlen, angestellt, paar- oder satzweise, Druckwinkel 25°, eine Schmierrille mit zwei Schmierbohrungen, zwei Ringnuten mit O-Ringen, Hartgewebekäfig, eingengte Toleranzen, Ringe aus Cronidur® 30, Wälzkörper aus Siliziumnitrid



Abmessungen

d	(mm)	80	Bohrungsdurchmesser
D	(mm)	110	Außendurchmesser
B	(mm)	16	Breite
a	(mm)	30	Stützweite
r_{s min}	(mm)	0.6	minimaler Kantenabstand
r_{1s min}	(mm)	0.3	minimaler Kantenabstand

Druckwinkel

α	(°)	25	Druckwinkel
----------------------------	-----	----	-------------

DLR-Abmessung

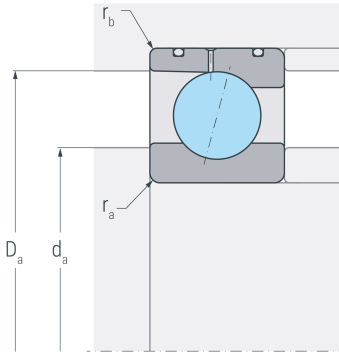
N_B	(mm)	1.8	Breite der Nut
N_A	(mm)	3.1	Abstand der Nut
S_B	(mm)	1.6	Breite der Schmierrille
S_A	(mm)	9.3	Abstand der Schmierrille

Gewicht

kg		0.313	Gewicht
-----------	--	-------	---------

XCBS71916E.DLR.T.P4S

Hybrid-Spindellager für höhere Drehzahlen, angestellt, paar- oder satzweise, Druckwinkel 25°, eine Schmierrille mit zwei Schmierbohrungen, zwei Ringnuten mit O-Ringen, Hartgewebekäfig, eingengte Toleranzen, Ringe aus Cronidur® 30, Wälzkörper aus Siliziumnitrid



Anschlussmaße

d_a h12	(mm)	86	Durchmesser der Wellenschulter
D_a H12	(mm)	104	Durchmesser der Gehäuseschulter
r_a max	(mm)	0.6	maximaler Rundungsradius
r_b max	(mm)	0.3	maximaler Rundungsradius

Leistungsdaten

C_r	(kN)	45.6	dynamische Tragzahl, radial
C_{0r}	(kN)	18	statische Tragzahl, radial
C_{ur}	(kN)	1.69	Ermüdungsgrenzbelastung, radial
n_{G oil}	(min ⁻¹)	36000	Grenzdrehzahl, Ölschmierung
F_{VL}	(N)	177	Vorspannkraft, leicht
F_{VM}	(N)	476	Vorspannkraft, mittel
F_{VS}	(N)	986	Vorspannkraft, schwer
C_{aL}	(N/μm)	134	axiale Steifigkeit, leicht
C_{aM}	(N/μm)	197	axiale Steifigkeit, mittel
C_{aS}	(N/μm)	252	axiale Steifigkeit, schwer
K_{aEL}	(N)	520	Abhebekraft, leicht
K_{aEM}	(N)	1390	Abhebekraft, mittel
K_{aES}	(N)	2940	Abhebekraft, schwer